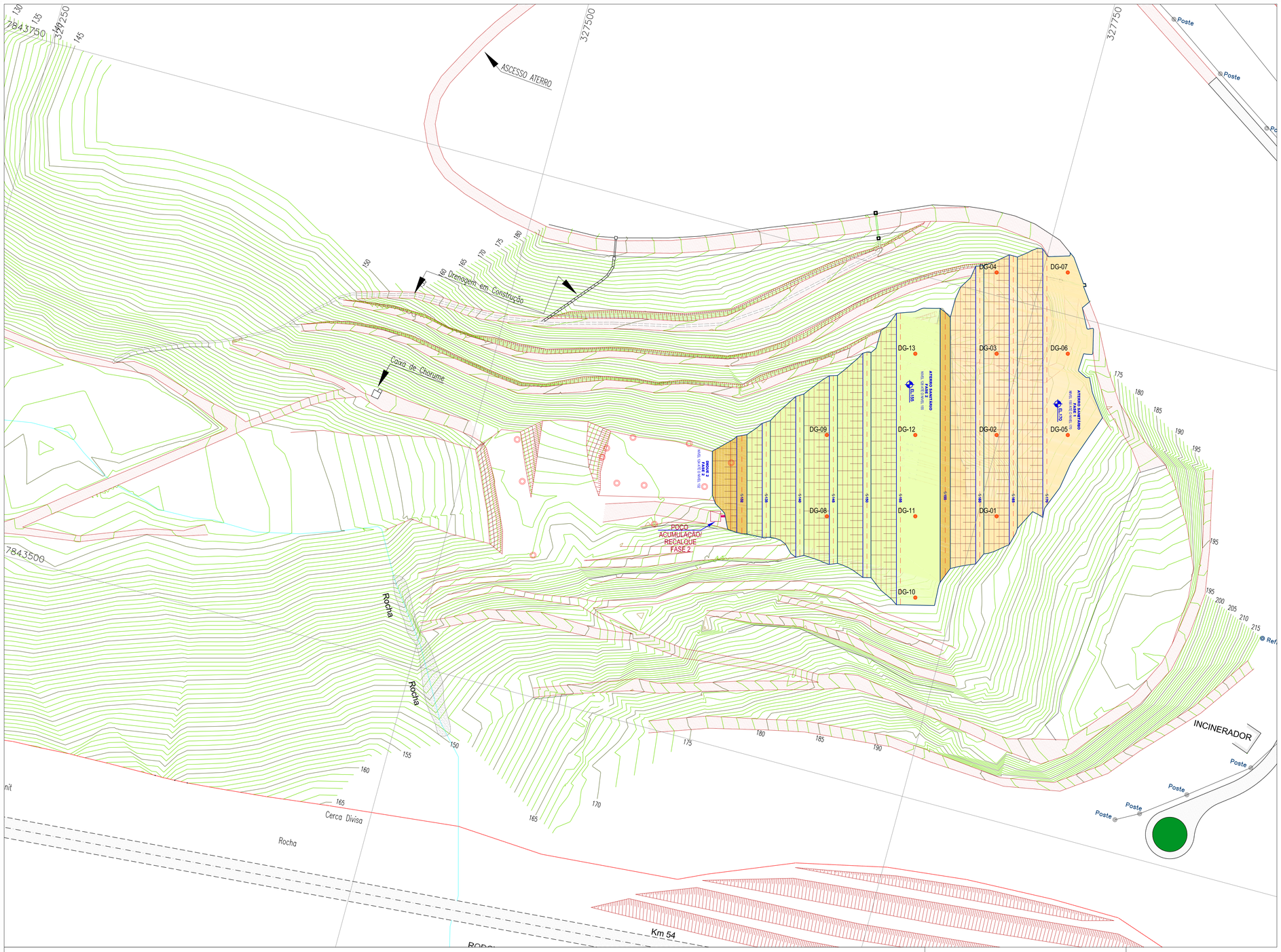

NOTAS:

1 - DIMENSÕES E ELEVAÇÕES EM METRO.

TABELA LOCAÇÃO GÁS			
	PONTO	ESTE	NORTE
1ª FASE	DG-01	327759.1552	7843645.1364
	DG-02	327748.7935	7843683.7710
	DG-03	327738.4319	7843722.4057
	DG-04	327728.0702	7843761.0403
	DG-05	327779.0149	7843691.8763
	DG-06	7843731.4721	7843731.4721
	DG-07	327761.8755	7843770.1068
2ª FASE	DG-08	327678.5054	7843623.5064
	DG-09	327668.1437	7843662.1410
	DG-10	327730.8822	7843596.1401
	DG-11	327720.5206	7843634.7747
	DG-12	327710.1589	7843673.4094
	DG-13	327699.7972	7843712.0440
3ª FASE	DG-14	327488.7127	7843572.6047
	DG-15	327478.3510	7843611.2393
	DG-16	327537.7090	7843544.3317
	DG-17	327527.3473	7843582.9664
	DG-18	327516.9857	7843621.6010
	DG-19	327576.3436	7843554.6934
	DG-20	327565.9820	7843593.3280
	DG-21	327555.6203	7843631.9627
	DG-22	327612.0807	7843564.2779
	DG-23	327601.7190	7843602.9126
	DG-24	327591.3574	7843641.5472
	DG-25	327580.9957	7843680.1819
	DG-26	327653.6129	7843575.4167
	DG-27	327643.2513	7843614.0514
	DG-28	327632.8896	7843652.6860
	DG-29	327622.5279	7843691.3207
	DG-30	327692.2476	7843585.7784
	DG-31	327661.1626	7843701.6823
	DG-32	327650.8009	7843740.3170
	DG-33	327769.5169	7843606.5017
	DG-34	327689.4356	7843750.6786
	DG-35	327663.9746	7843536.7821
	DG-36	327702.6093	7843547.1437
	DG-37	327741.2439	7843557.5054
	DG-38	327779.8785	7843567.8671
	DG-39	327797.7899	7843655.4980

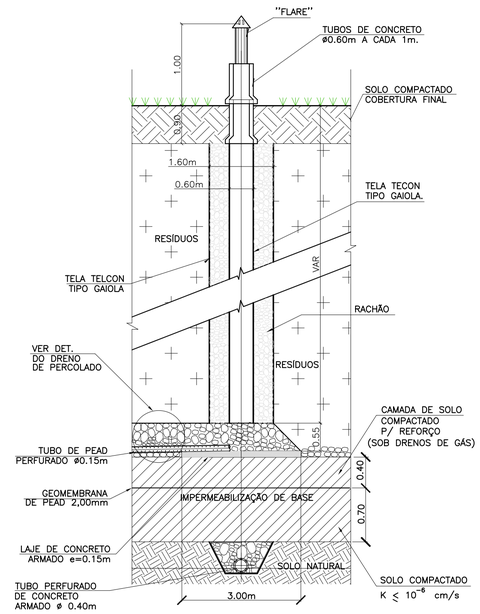

DRENO DE GÁS – VERTICAL
SEÇÃO TÍPICA
S/ESC.

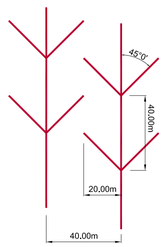

DIMENSIONAMENTO TÍPICO
S/ ESC.

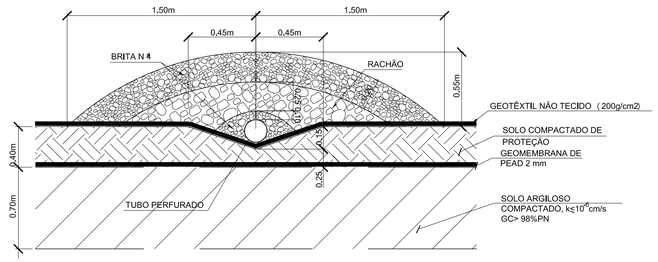

DETALHE DE DRENO DE PERCOLADOS E IMPERMEABILIZAÇÃO DE BASE
S/ ESC.

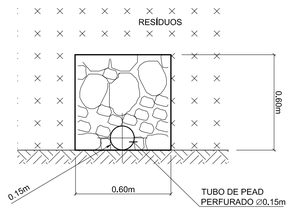

DRENO DE PERCOLADOS ENTRE RESÍDUOS
S/ESC.

CONVENÇÕES DRENAGEM PERCOLADOS E GÁS

DG-02 DRENAGEM GÁS

DRENAGEM DE PERCOLADOS

CONVENÇÕES:

FASE 1

FASE 2

FASE 3

DIQUE

N

CONVENÇÕES TOPOGRÁFICAS

250 225 CURVAS DE NIVEL

REVISÃO	DESCRIÇÃO	APROV.	DATA
B	EMISSÃO PARA PROJETO BASICO		14/09/09
A	EMISSÃO PARA APROVAÇÃO DO CONCEITUAL		10/08/09

EMPRESA: VEREDA

OBRA: CENTRAL DE TRATAMENTO DE RESÍDUOS COLATINA - ES

TÍTULO: FIGURA 6.12.4.3-4 - CONCEPÇÃO
2ª FASE - DRENAGEM DE BIOGÁS - ATERRO ATÉ NÍVEL 155 - PLANTA

COORD.: ANTÔNIO H. M. C. MARTINS CREA: 39,548/D-MG
PROJ.:
APOIO:
DES.:

DATA: SET/2009

RESPONSÁVEL TÉCNICO: ANTÔNIO H. M. C. MARTINS CREA: 39.548/D-MG

ESCALA: 1:1000

DESENHO No. COLT-PB-13

Arquivo: COLT-PB-13 -Percolado e gas-2A FASE - ATERRO A 155.dwg
PLOT STYLE: COLATINA JULHO-2009.ctb